


PLAN DE LIMPIEZA Y DESINFECCIÓN COVID 19





1. PLAN DE limpieza y desinfección COVID 19.....	3
2. CONSIDERACIONES PREVIAS	4
3. ACCESO A LAS INSTALACIONES.....	6
4. acceso de Personas ajenas a la escuela	8
5. INSTRUCCIONES ESPECÍFICAS PARA LA LIMPIEZA	8
6. GESTIÓN DE RESIDUOS.....	11
7. PLAN DE LIMPIEZA Y DESINFECCIÓN PREVIA A LA APERTURA DE LA ESCUELA FASE1	11
8. PLAN DE LIMPIEZA Y DESINFECCIÓN PREVIA A LA APERTURA DE LA ESCUELA FASE2	14
9. Bibliografía	15
10. ANEXOS	18

1. PLAN DE LIMPIEZA Y DESINFECCIÓN COVID 19

Nuestra posición respecto a esta medida es que no se tendrían que abrir las escuelas infantiles hasta que no haya una vacuna o un tratamiento médico que nos asegure que no habrá contagio. Para conciliar familia y trabajo hace falta estudiar otras posibilidades laborales, económicas y sociales.

Los dos motivos principales de nuestro posicionamiento se basan en que no se pueden asumir las medidas de seguridad generales pedidas para la población: la primera sería la de respetar la distancia de dos metros entre las personas y la segunda sería que los niños/as no pueden llevar mascarilla por qué hay riesgo de asfixia (según los expertos).

En caso de que los acuerdos entre científicos y políticos sean que se tienen que abrir las escuelas infantiles, redactamos unos consejos que, siguiendo el protocolo que envíen las autoridades pertinentes, aportan herramientas sobre la vida dentro de la escuela. El objetivo principal es intentar reducir al máximo los contagios sin perder de vista nuestra tarea educadora de respeto hacia las necesidades de los niños/as.

Entendemos que cada escuela tiene que adaptar los consejos a las características propias de cada una de las escuelas y creemos necesario tenerlos por escrito y compartirlos con todo el equipo de la escuela para que sean conocedores de ellos.

Este protocolo es abierto, es decir, puede sufrir cambios si las administraciones competentes informan de otros procedimientos a seguir, si fuese así, se informaría a todo el personal de manera inmediata.


2. CONSIDERACIONES PREVIAS

Este Plan de Limpieza se ha hecho siguiendo las indicaciones de la Guía de Buenas Prácticas en los centros de trabajo del Ministerio de Sanidad y la Resolución conjunta de las viceconsejerías de política educativa y de Organización educativa por la que se dictan instrucciones para la puesta en marcha en los centros docentes, de las actividades permitidas en las Fases 0 y I, del plan de transición derivado de la situación de crisis Sanitaria ocasionada por coronavirus (covid-19) durante el curso 2019-2020 de la Comunidad de Madrid y se ha hecho en coherencia con el propio Plan de Limpieza Edugest Formación Educativa tiene en sus escuelas.

La limpieza de los espacios es fundamental y siempre se tiene que hacer de forma previa a las actuaciones de desinfección. Permite eliminar la suciedad y la materia orgánica de las superficies y, si no es eliminada, puede interferir con los desinfectantes y minimizar su eficacia. Los desinfectantes, en cambio, destruyen o inactivan los microorganismos.

Los trabajadores serán informados de las medidas implantadas, así como, de las recomendaciones higiénicas para reducir el riesgo de contagio, en particular de las siguientes:

- Lavarse las manos frecuentemente con agua y jabón, especialmente al inicio y al fin de actividades en instalaciones que son utilizadas masivamente o de uso compartido.
- Hacer uso de gel hidroalcohólico.
- En general evitar tocarse la nariz, los ojos y la boca.
- En caso de toser o estornudar, taparse con un pañuelo de papel y tirarlo tras su uso. Si no se dispone de pañuelo de papel, se debe utilizar la parte interna del codo para no contaminar las manos.
- Evitar el contacto físico en los saludos (apretones de manos, besos, etc.).




A. EPIS (EQUIPOS DE PROTECCIÓN INDIVIDUAL) APARTE DE LOS QUE YA SE UTILIZAN EN LA ESCUELA

Los Equipos de Protección individual son los siguientes:

1. Guantes
2. Mascarillas FFP2 (se deberán mirar las instrucciones con relación a la reutilización, cambio y limpieza).
3. Pantallas protectoras faciales (se deberán mirar las instrucciones con relación a la reutilización, cambio y limpieza).
4. Ropa y bata específica para la limpieza que se lavará diariamente en el mismo centro.
5. Bata de un solo uso (para casos específicos).
6. Calzado específico y calzas.

En relación a cómo utilizar los EPIS, se tienen que tener en cuenta las siguientes consideraciones:

1. El personal de limpieza tiene que utilizar uniforme para todas las tareas, incluida la manipulación de la basura.
2. Los guantes que se utilicen y el vestuario, tienen que ser compatibles con los productos de limpieza y desinfección que se utilicen.
3. Las mascarillas y las pantallas de protección se utilizarán durante toda la estancia en la escuela.
4. Una vez terminada la limpieza, el personal encargado deberá lavarse las manos con agua y jabón.
5. Si hay alguna incidencia con los equipos de protección individual (rotura, agujeros, etc) se tendrá que informar a la dirección de la escuela inmediatamente.
6. Se tienen que seguir las instrucciones en relación a las acciones preventivas, incluyendo limpiarse las manos y evitar tocarse los ojos, la nariz o la boca con las manos sin lavar.
7. Los EPIS serán los mismos para el espacio interior y el espacio exterior.
8. Una vez el personal de limpieza se vaya de la escuela, se limpiarán y desinfectarán la pantalla protectora y se pondrá en la lavadora el vestuario utilizado aquel día. Los EPIS se guardarán en la taquilla individual de cada persona.

- 
9. Los momentos clave adicionales para lavarse las manos son:
 - Después de sonarse la nariz, toser o estornudar.
 - Después de ir al lavabo.
 - Antes de comer.
 - Después de recibir pedidos de proveedores externos.
 - Una vez acabada la limpieza del centro.

B. PRODUCTOS DE LIMPIEZA APARTE DE LOS QUE YA DISPONEN EN LA ESCUELA

1. Gel hidroalcohólico
2. Alcohol etílico (62-71 grados)
3. Virucida Taski Sprint H 100

(Si se utiliza algún producto para desinfectar diferente a estos debe aparecer en el siguiente enlace de productos autorizados, https://www.mscbs.gob.es/en/profesionales/saludPublica/ccayes/alertasActual/nCov-China/documentos/Listado_virucidas.pdf)

3. ACCESO A LAS INSTALACIONES

- Antes de entrar a trabajar todo el personal deberá tomarse la temperatura y será anotada en un registro (anexo 1). El termómetro estará situado en un lugar accesible en la entrada de las instalaciones. Si hay fiebre o síntomas de Covid19 no podrá asistir al centro. (se dispondrá de dos termómetros de rayos infrarrojos, que será necesario desinfectar después de cada uso).
- Alguien con fiebre o síntomas propios del COVID-19 no podrá asistir a la escuela (se dispondrá de dos termómetros a distancia o de rayos infrarrojos que habrá que desinfectar después de cada uso).
- Para acceder a la escuela habrá que quitarse el calzado de calle y ponerse el calzado exclusivo para la escuela (de la entrada del edificio al vestuario se irá con calcetines o con calzas personales lavados en la escuela infantil).
- La entrada al centro podría ser modificada según las posibilidades de la escuela para asegurar la distancia de seguridad.
- Si es posible, se tendrá que cambiar el acceso a la escuela, para no coincidir con la entrada de las familias.

- Habrá que dirigirse directamente al vestuario de la escuela (tendremos en cuenta los turnos que se establecerán, dependiendo del tamaño del vestuario, para que se pueda mantener la distancia de seguridad).
- Lavarse las manos y si es necesario, usar posteriormente el gel hidroalcohólico después de cambiarse de ropa.
- Ponerse la ropa de trabajo (lavada diariamente en la escuela) y guardar TODA la ropa y enseres personales de la calle dentro de la taquilla personal de cada trabajador/trabajadora. Si no se dispone de suficientes taquillas se deberán utilizar cajas individuales con tapa.
- Desinfectar todo aquello que se ha manipulado (banco si nos hemos sentado, grifo,...)
- Lavarse las manos y si es necesario usar posteriormente el gel hidroalcohólico.
- Cambiarse la mascarilla (la anterior llega puesta de casa), la pantalla reutilizable.
- Cuando en una escuela infantil haya ascensor o montacargas, su uso se limitará al mínimo imprescindible y se utilizarán preferentemente las escaleras. Cuando sea necesario utilizarlos, la ocupación máxima de los mismos será de una persona, salvo que sea posible garantizar la separación de dos metros entre ellas, o en aquellos casos de personas que puedan precisar asistencia, en cuyo caso también se permitirá la utilización por su acompañante.
- La ocupación máxima de los aseos para personas externas al personal de la escuela, será de una persona, salvo en aquellos supuestos de personas que puedan precisar asistencia, en cuyo caso también se permitirá la utilización por su acompañante. Deberá procederse a la limpieza y desinfección de los referidos aseos, como mínimo, seis veces al día.
- Siempre se mantiene una distancia mínima entre los trabajadores de 2 metros.
- Se evitará toser o estornudar sobre las superficies de trabajo. En el caso de posibles golpes de tos o estornudos, hay que colocar un pañuelo desechable sobre la boca y nariz y, posteriormente, lavarse las manos.
- Cada trabajador/a dispone de los EPIS para su puesto de trabajo. Como ya hemos mencionado anteriormente, este equipo se quedará en la escuela y se lavará en la misma escuela.
- Las uñas tienen que llevarse cortas y cuidadas, evitando el uso de anillos, pulseras, relojes, u otros enseres. Y el pelo recogido.
- El uso del móvil tiene será nulo (se dejará con los objetos personales y se facilitará el teléfono de la escuela a familiares para emergencias).
- Una vez el equipo de limpieza se vaya de la escuela, se limpiarán los EPIS.

La higiene de manos es la medida principal de prevención y control de la infección que se hará preferentemente con agua y jabón, y siguiendo la técnica correcta

4. ACCESO DE PERSONAS AJENAS A LA ESCUELA

4.1 PROVEEDORES

El acceso de los proveedores estará limitado en la parte exterior del edificio donde haya un acceso directo al almacén más cercano.

Una persona de limpieza (o la dirección de la escuela dependiendo del horario de llegada del pedido) hará la recepción de los productos teniendo en cuenta que:

- Se tendrá que poner una bata desechable que cubra su ropa de trabajo, ésta se la quitará una vez vuelva a entrar en la escuela.
- Desinfectar todo el pedido.
- Una vez acabe de manipular y limpiar los productos tendrá que quitarse los guantes y tirarlos.


4.2 FAMILIAS Y OTROS MIEMBROS DE LA COMUNIDAD EDUCATIVA

- Ni las familias ni otros adultos pisarán el espacio de la escuela, excepto si se habilita un espacio de recibimiento y despedida que tiene que estar en la entrada del edificio.
- En caso de necesitar acceder a la escuela es imprescindible que las familias se desinfecten las manos con gel hidroalcohólico, usen mascarilla y se pongan las calzas.

5. INSTRUCCIONES ESPECÍFICAS PARA LA LIMPIEZA

Antes de empezar con la limpieza y desinfección del centro tendremos en cuenta las siguientes consideraciones en relación a la limpieza general del centro:

- **Si es posible**, es recomendable abrir puertas y ventanas para que se ventilen las instalaciones, 24h antes **de empezar con la limpieza y desinfección**.
- El personal de limpieza tendrá que limpiar y desinfectar todas las áreas (despachos, sillas, pasillos, salas de usos múltiples, cocina (en caso de que no haya cocinera), etc.) enfocándose especialmente en las



superficies que se tocan con más frecuencia (estanterías bajas, vidrios, espejos, muebles a la altura de niños, etc.)

A. PERSISTENCIA DEL VIRUS EN DIFERENTES MATERIALES

- Acero inoxidable 4 días
- Plástico: 4 días
- Vidrio: 2 días
- Cartón: 1 día
- Madera: 1 día
- Ropa: 1 día
- Papel: 30 minutos

B. LIMPIEZA DE MANOS

Es básico y necesario tener una frecuente y correcta limpieza de manos.

¿CUÁNDO NOS TENEMOS QUE LAVAR LAS MANOS?

Es importante lavarse las manos antes de empezar a preparar los materiales de limpieza, después de manipular basura, etc.

También tenemos que lavar las manos después de ir al váter, estornudar, toser, sonarse la nariz, etc.

Después de la recepción, desinfección y almacenamiento de los productos recibidos de los proveedores, también habrá que lavarse las manos.

¿POR QUÉ NOS TENEMOS QUE LAVAR LAS MANOS?

Porque puede haber algunos microorganismos peligrosos causantes de dolencias y a través de las manos podemos esparcir estos microorganismos y contaminar los objetos que se tocan.

¿CÓMO NOS TENEMOS QUE LAVAR LAS MANOS?

- Nos tenemos que mojar y enjabonar las manos (agua tibia y jabón) hasta la altura de las muñecas, con movimientos de fricción y rotación.
- Hay que frotar bien palma contra palma y poner la palma de la mano derecha sobre el dorso de la izquierda y viceversa. Se tienen que entrelazar los dedos, para limpiar bien los espacios que hay entre ellos, y lavar el dorso de los dedos contra la palma opuesta con los dedos trabados. A continuación, y con movimientos rotatorios, hay que frotar bien los pulgares mediante la mano contraria y, posteriormente, las puntas de los dedos de una mano sobre la palma de la otra mano, haciendo especial énfasis a las uñas.
- Finalmente, hay que enjuagar las manos bajo el agua.
- Y, por último, las secamos con una toalla de papel desechable.



http://www.semergenmadrid.com/images/infografias/pacientes/HigieneManos_CAM.jpg



6.GESTIÓN DE RESIDUOS

1. La gestión de los residuos ordinarios continuará realizándose del modo habitual, respetando los protocolos de separación de residuos.
2. Se recomienda que los pañuelos desechables que el personal emplee para el secado de manos o para la limpieza nasal sean desechados en papeleras o contenedores protegidos con tapa y, a ser posible, accionados por pedal.
3. Todo material de higiene personal (mascarillas, guantes de vinilo, etc.) debe depositarse en el cubo naranja.
4. En caso de que un trabajador presente síntomas mientras se encuentre en su puesto de trabajo, será preciso retirar la bolsa de basura donde haya depositado pañuelos u otros productos usados, desinfectar el cubo y colocar una bolsa nueva.

7.PLAN DE LIMPIEZA Y DESINFECCIÓN PREVIA A LA APERTURA DE LA ESCUELA FASE1

Antes de empezar con las tareas de limpieza y desinfección, tendremos en cuenta las siguientes consideraciones:

- Si las superficies están sucias, se tienen que limpiar con un detergente o agua y jabón antes de la desinfección.
- Para la desinfección, las soluciones de Virucida Taski Sprint H 100 (las soluciones alcohólicas con al menos 70% de alcohol y los desinfectantes domésticos tendrían que ser efectivos.)
- Las soluciones diluidas de Virucida Taski Sprint H 100 se pueden utilizar si la superficie es adecuada. Se tiene que preparar una solución de Virucida Taski Sprint H 100 5 ml para cada litro de agua.
- Se tienen que seguir las instrucciones del fabricante para una aplicación y ventilación adecuada de los productos de limpieza y desinfección.
- Se tiene que verificar la caducidad de los productos.
- No se tiene que mezclar el blanqueador doméstico con amoníaco u otros productos limpiadores.
- Las superficies blandas y porosas (alfombras, cortinas, fundas de almohada etc.) se tendrán que limpiar con los productos habituales recomendados y siguiendo las instrucciones de lavado para cada uno de ellos.
- Si los objetos se pueden lavar en la lavadora o a mano, se tienen que lavar siguiendo las instrucciones de lavado, a una temperatura entre 60 y 90 grados y después secarlos por completo.
- La ropa sucia que haya estado en contacto con una persona infectada, se puede limpiar con ropa y artículos de otras personas.
- Se tienen que limpiar y desinfectar las cestas y los cubos donde haya habido ropa sucia.

- A continuación presentamos las tareas de limpieza, que se tendrán que hacer antes del inicio de la actividad escolar.
- Se tendrán que marcar y firmar en el registro de limpieza pertinente.
- Se limitará al máximo posible el empleo de documentos en papel y su circulación.

TAREA
Hay que asegurar la dotación de jabón y limpiamanos, para garantizar la adecuada higiene de manos en todo momento.
Aspirar todo el pavimento de las sillas, pasillos, despacho, etc.
Frotar y desinfectar todo el pavimento de las aulas, pasillos, despacho, etc.
Sacar el polvo del mobiliario, telarañas,...
Revisar el vaciado de papeleras y otros contenedores y desinfectarlos.
Frotar, limpiar y desinfectar todas las superficies de los lavabos, vestuarios y duchas: paredes enladrilladas, puertas, complementos lavabo y sanitarios, grifos.
Frotar, desinfectar y limpiar las puertas de vidrio, ventanas y mamparas divisorias.
Limpiar y desinfectar mesas y sillas.
Limpiar y desinfectar aparatos electrónicos: Interruptores, teléfonos, ordenadores, sobre todo teclados, ratones y timbres) con toallitas con alcohol propílico de 70% o un trapo limpio humedecido con alcohol de 70%.
Limpiar y desinfectar zonas despachos: limpiar todos los utensilios de oficina, máquinas expendedoras, fotocopiadoras, impresoras, armarios y archivadores etc.
Limpiar y desinfectar el mobiliario exterior.
Limpiar los juguetes y el material didáctico.
Limpiar los bajos a fondo: rincones, estantes, patas y parte baja de las mesas, cables posteriores ordenador, guías y perfiles, conducciones accesibles, etc.
Limpiar extintores, radiadores y sus rincones.
Limpieza de persianas de fácil acceso (cara interna y externa).
Lavar toda la ropa de la escuela: cortinas (tanto las de tela como las que tienen láminas orientables) de, alfombras, almohadas,...

8. PLAN DE LIMPIEZA Y DESINFECCIÓN PREVIA A LA APERTURA DE LA ESCUELA FASE 2

ASPECTOS GENERALES PARA LA LIMPIEZA DIARIA DE LA ESCUELA

- Se podrán adaptar los horarios del personal de limpieza, según las nuevas necesidades de limpieza y desinfección de la escuela.
- Se tienen que realizar tareas de ventilación diaria, el mayor tiempo posible.
- Se tiene que reforzar la limpieza de las superficies donde hay más contacto (cambiadores, pomos de las puertas, mesas, muebles, ordenadores, etc.)
- Para la limpieza normal de la escuela se pueden utilizar los productos que se usaban hasta ahora, aun así también se puede incorporar la Virucida Taski Sprint H 100 en dosis recomendables (se tendría que diluir cada 20ml en un litro de agua, y dejar reposar 5min para una mejor desinfección).
- El personal de limpieza tendrá que llevar siempre mascarilla desechable y pantalla protectora y tendrá que lavar el vestuario cada día en la escuela.
- Una vez acabada la limpieza, el personal se tendrá que lavar las manos con agua y jabón, al menos durante 40-60 segundos.
- Se tendrán que utilizar siempre que sea posible los cubos de basura y papeleras con tapa y pedal para minimizar los contagios.
- Para el lavado y secado de la ropa, el personal de limpieza junto con la dirección del centro, organizará esta tarea.
- Se buscará un lugar para dejar la basura en el exterior de la escuela (sin acceso para los niños/as) donde se dejará para hacer los mínimos viajes posibles fuera de las instalaciones.
- Se limitará al máximo posible el empleo de documentos en papel y su circulación.

A continuación presentamos las tareas de limpieza diarias, que se tendrán que marcar y firmar en el registro de limpieza pertinente.

TAREA

Hay que asegurar la dotación de jabón y limpiamanos, para garantizar la adecuada higiene de manos en todo momento.

Aspirar todo el pavimento de las sillas/sillones, pasillos, despacho, etc.
Frotar y desinfectar todo el pavimento de las aulas, pasillos, despacho, etc.
Sacar el polvo del mobiliario, telarañas,...
Revisar vaciado de papeleras y otros contenedores y desinfectarlos.
Frotar, limpiar y desinfectar todas las superficies de los lavabos, vestuarios y duchas: paredes enladrilladas, puertas, complementos lavabo y sanitarios, grifos.
Frotar, desinfectar y limpiar las puertas de vidrio, ventanas y mamparas divisorias.
Limpiar y desinfectar mesas y sillas
Limpiar y desinfectar aparatos electrónicos: Interruptores, teléfonos, Ordenadores, sobre todo teclados, ratones y timbres) con toallitas con alcohol propílico de 70% o un trapo limpio humedecido con alcohol de 70%.
Limpiar y desinfectar zonas despachos: Limpiar todos los utensilios de oficina, máquinas expendedoras, fotocopiadoras, impresoras, armarios y archivadores etc.
Limpiar y desinfectar el mobiliario exterior.
Limpiar los juguetes y el material didáctico.
Limpiar los bajos a fondo: rincones, estantes, patas y parte baja de las mesas, cables posteriores ordenador, guías y perfiles, conducciones accesibles, etc.
Limpiar extintores, radiadores y sus rincones.
Limpieza persianas de fácil acceso (cara interna y externa).
Lavar toda la ropa de la escuela: cortinas (tanto las de tela como las que tienen láminas orientables) de, alfombras, almohadas,...

9. BIBLIOGRAFÍA

- Guía de Buenas Prácticas en los centros de trabajo del Ministerio de Sanidad

<https://www.cop-cv.org/db/docu/200414130508Wz0KNgse3arZ.pdf>

- Resolución conjunta de las viceconsejerías de política educativa y de organización educativa por la que se dictan instrucciones para la puesta en marcha, en los centros docentes, de las actividades permitidas en las fases 0 y i, del plan de transición derivado de la situación de crisis sanitaria ocasionada por coronavirus (covid-19) durante el curso 2019-2020

<http://www.feccoo-madrid.org/5bffcd2033f095bfe1983790d78d853d000063.pdf>

- Procedimiento de limpieza viaria ante la pandemia de coronavirus. Ministerio de Sanidad.

https://www.mscbs.gob.es/profesionales/saludPublica/ccayes/alertasActual/nCov-China/documentos/Procedimiento_limpieza_viaria_COVID-19.pdf

- Sobre el uso de productos biocidas para la desinfección del covid 19. Ministerio de sanidad

https://www.mscbs.gob.es/en/profesionales/saludPublica/ccayes/alertasActual/nCov-China/documentos/Nota_sobre_el_uso_de_productos_biocidas._27.04.2020.pdf

- Medidas Higiénicas para la prevención de contagios. Ministerio de Sanidad

https://www.mscbs.gob.es/en/profesionales/saludPublica/ccayes/alertasActual/nCov-China/documentos/Medidas_higienicas_COVID-19.pdf

- Procedimiento de actuación para los servicios de prevención de riesgos laborales frente a la exposición al nuevo coronavirus (SARS-COV-2) Ministerio de Sanidad

https://www.mscbs.gob.es/en/profesionales/saludPublica/ccayes/alertasActual/nCov-China/documentos/PrevencionRRL_COVID-19.pdf

- Recomendaciones sobre procedimientos de desinfección en bienes culturales con motivo de la crisis por COVID 19. Ministerio de Cultura y Deporte.

<https://ipce.culturaydeporte.gob.es/dam/jcr:3cf1e6b5-1925-440d-a514-3c60f1edadcg/anexo--recomendaciones-ipce-patrimonio-covid-19--1-.pdf>

- Protocolo de desinfección de superficies y espacios habilitados. Dirección General de Salud Pública Consejería de Sanidad. Comunidad de Madrid.

https://www.comunidad.madrid/sites/default/files/doc/sanidad/samb/protocolo_desinfeccion_de_superficies_y_espacios_habitados.pdf

- El lavado de manos. Agencia Catalana de Seguridad Alimentaria.

http://acsa.gencat.cat/ca/seguretat_alimentaria/consells_sobre_seguretat_alimentaria/el-rentat-de-mans/index.html

- Registro oficial de establecimientos y servicios plaguicidas (ROESP) Agencia de Salud Pública de Cataluña.

https://salutweb.gencat.cat/ca/ambits_actuacio/per_perfiles/empreses_i_establiments/empreses_de_control_de_plagues/registre_oficial_destabliments_i_serveis_plaguicides_roesp/

- Capacitación relacionada con el uso de biocidas. Agencia de salud pública de Cataluña.

https://salutweb.gencat.cat/ca/ambits_actuacio/per_perfiles/empreses_i_establiments/empreses_de_control_de_plagues/carnet_daplicador_de_tractaments_ddd/

- Tratamiento de desinfección del aire con ozono. Canal salud. Generalitat de Cataluña.

https://canalsalut.gencat.cat/web/.content/_A-Z/C/coronavirus-2019-ncov/material-divulgatiu/Tractaments-desinfeccio-aire-ozo.pdf

- Coronavirus SARS-CoV-2. Información para los profesionales. Canal Salud. Generalitat de Cataluña.

<https://canalsalut.gencat.cat/ca/salut-a-z/c/coronavirus-2019-ncov/professionals/>

- Coronavirus SARS-CoV-2. Información para la ciudadanía. Canal Salud. Generalitat de Cataluña.

<https://canalsalut.gencat.cat/ca/salut-a-z/c/coronavirus-2019-ncov/ciutadania/>



10. ANEXOS

ANEXO 1: TOMA DIARIA TEMPERATURA PERSONAL

ANEXO 2: PLANTILLA ENTREGA DE INFORMACIÓN Y EPI AL PERSONAL

ANEXO1

TOMA DIARIA TEMPERATURA DEL PERSONAL

MES:

NOMBRE/DIA	1	2	3	4	5	6	7	8	9	10	11	12	13	14	15	16	17	18	19	20	21	22	23	24	25	26	27	28	29	30	31	

ANEXO 2

El abajo firmante D / Dña.
Con D.N.I.:.....puesto de trabajo.....

En la empresa **EDUGEST FORMACION EDUCATIVA, S. L.**

A todos los efectos reconoce:

Que ha recibido la información que a continuación se detalla:

Información riesgo biológico por Covid-19

Referente a los riesgos existentes en mi puesto de trabajo, así como las normas generales de Seguridad y Salud de obligado cumplimiento, y las medidas de prevención que debo adoptar.

Que he recibido el equipo de protección individual que obligatoriamente debo usar.

He entendido las explicaciones y me comprometo a cumplirlas durante mi permanencia en este Centro de Trabajo.

Firma del trabajador

D.....

Fecha:...../...../.....